



Collagefoto: Sige Corner Standard en de Sige 3/4 Maan Carrousel.



Corner Standard korpus 900 mm, deurmaat 450 mm

De set wordt geleverd inclusief de bijbehorende mandenset.

Frame korpus 900 mm / Dieptebinnenmaat 455 mm

Art.nr.	Omschrijving		VPE
9060*	Corner Standard	900/455 rechts	1 stuks
9061*	Corner Standard	900/455 links	1 stuks

Frame korpus 900 mm / Dieptebinnenmaat 505 mm

Art.nr.	Omschrijving		VPE
9062	Corner Standard	900/505 rechts	1 stuks
9063	Corner Standard	900/505 links	1 stuks



Links



Rechts

* 9060 en 9061 zijn leverbaar zolang de voorraad strekt.

SIGE - Degelijk Italiaans design

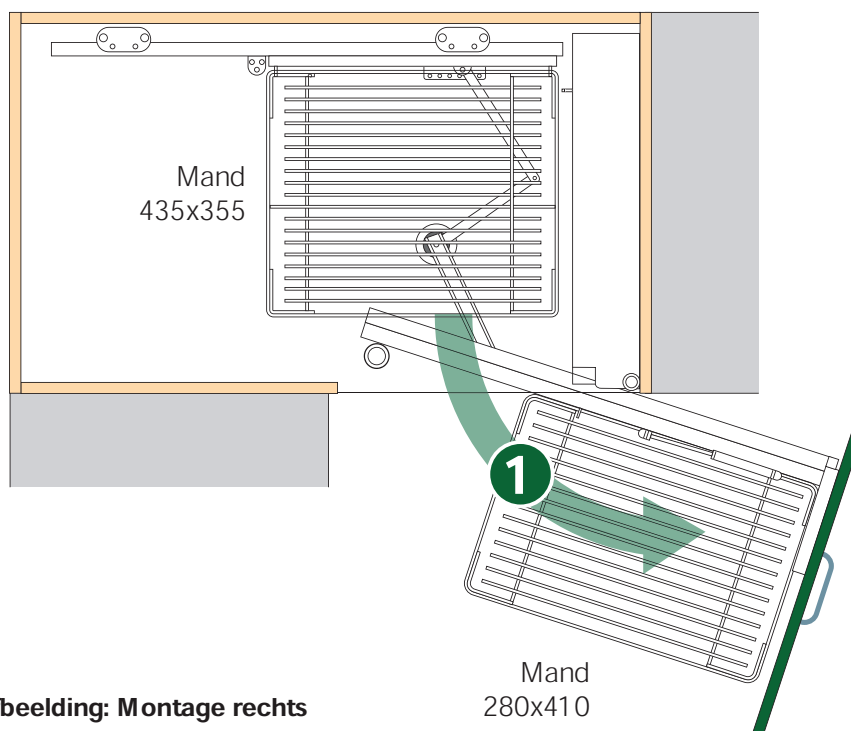
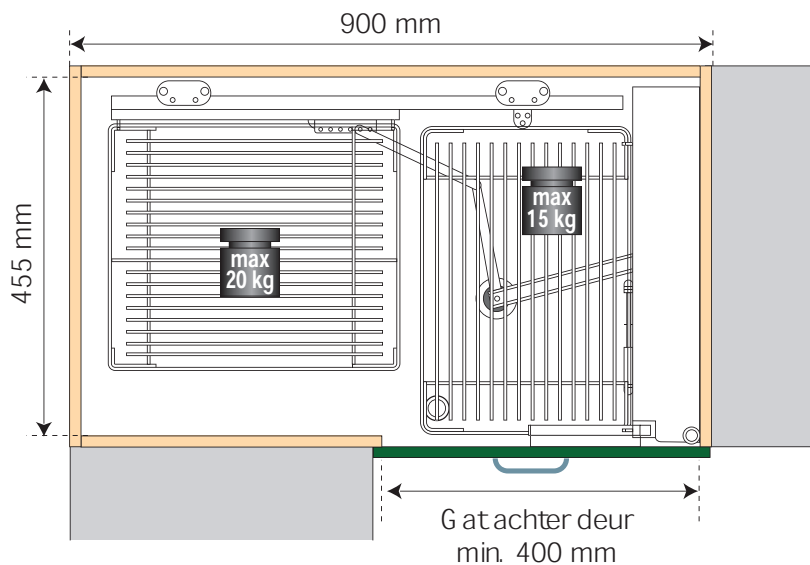
- Korpusbuitenmaat 900 mm
- Kastdiepte binnenmaat 455 of 505 mm
- Deurbreedte bij 900 mm = 450 mm
- Voor meedraaiende deur (dus geen scharnieren)
- Geïntegreerde Softstop demping
- Draagvermogen voorste manden 15 kg elk, achterste manden 20 kg elk

Afbeelding: Corner Standard rechts.

Sige Corner Standard 900/455 diep

Korpusdiepte 455 mm

Comer Standard met meedraaiende deuren

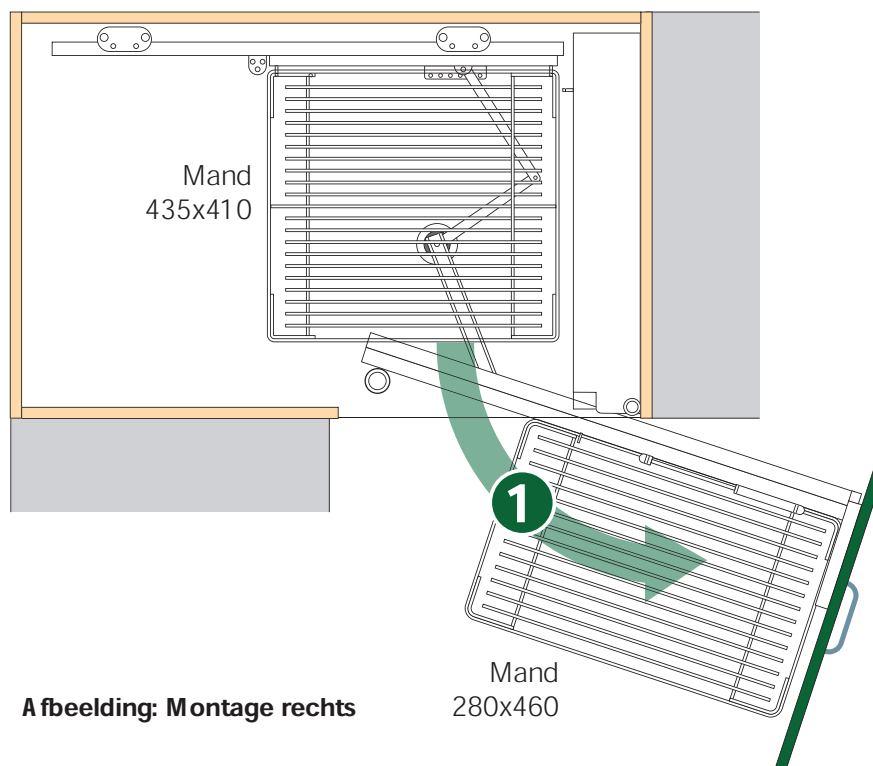
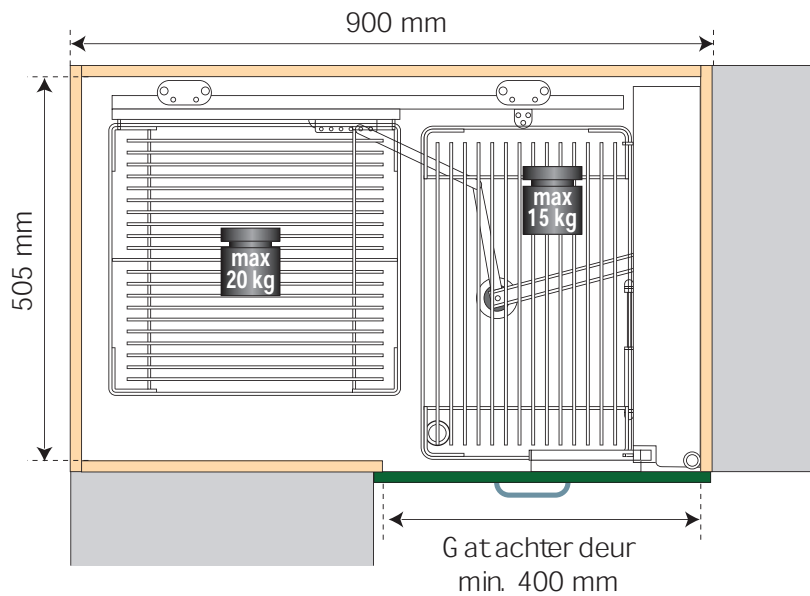


Afbeelding: Montage rechts

Sige Corner Standard 900/505 diep

Korpusdiepte 505 mm

Corner Standard met meedraaiende deuren



Afbeelding: Montage rechts

Mand
280x460